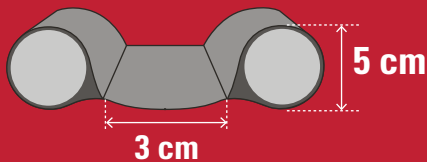


INSTRUCTIVO DE INSTALACIÓN

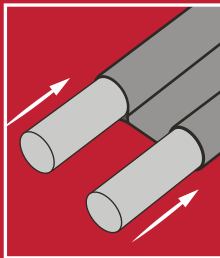
INSTALLATION INSTRUCTIONS

Lea estas instrucciones antes de instalar.

Read these instructions before installing.



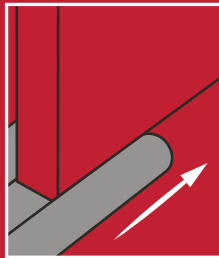
Paso 1



Inserte los rodillos de espuma en la funda.

Fill the cover with the foam rollers.

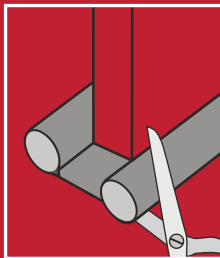
Paso 2



Deslice en la parte inferior de la puerta.

Slide it onto the bottom of the door.

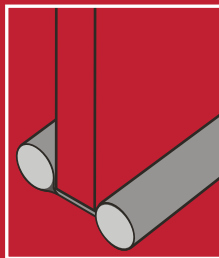
Paso 3



Corte el exceso para que se ajuste al tamaño exacto.

Trim any excess to fit perfectly.

Paso 4



La instalación se completa de manera fácil.

Installation is completed easily.